

## La matematica della raccolta differenziata:



**dividere i rifiuti  
sommare i vantaggi  
moltiplicare i risultati  
fare la differenza**



Comune di San Felice del Benaco

**RACCOLTA differenziata porta a porta**  
piccolo impegno, GRANDE RISULTATO



## RACCOLTA PORTA A PORTA

Esporre i rifiuti del giorno di raccolta dalle 21,00 alle 04,00. Rifiuti esposti tardivamente non saranno raccolti.

TUTELIAMO LA SALUTE DEGLI OPERATORI  
peso massimo per ogni contenitore **kg 10**

lunedì	umido	secco
martedì	carta	vegetale 1
mercoledì	umido 2	3
giovedì		
venerdì	umido	vetro lattine pannolini a iscrizione
sabato	plastica	

- 1 Raccolta vegetale da marzo a novembre
- 2 Raccolta umido aggiuntiva per il periodo estivo da maggio a settembre
- 3 Raccolta umido ristoranti e bar da aprile a settembre

### ORARI APERTURA CENTRO DI RACCOLTA

	lunedì	martedì	mercoledì	giovedì	venerdì	sabato	domenica
ESTIVO 1 apr 30 set	14.00 19.00	14.00 19.00	14.00 19.00	14.00 19.00	14.00 19.00	14.00 19.00	15.30 19.30
INVERNALE 1 ott 31 mar	13.00 18.00	13.00 18.00	13.00 18.00	13.00 18.00	13.00 18.00	13.00 18.00	14.00 18.00

Per informazioni chiamare il numero verde Garda Uno

Numero Verde  
**800 033955**

dal lunedì al venerdì dalle 08.00 alle 20.00  
e il sabato dalle 08.00 alle 13.00

www.gardauno.it

Comune di San Felice del Benaco  
protocollo@pec.comune.sanfelice.bs.it

tel. 0365 558626

da lunedì a venerdì delle ore 09.00 alle 12.00

Carta proveniente da foreste gestite in modo responsabile e da altre fonti controllate.



## INFORMAZIONI GENERALI SUL SERVIZIO PORTA A PORTA

Il servizio prevede la raccolta delle diverse frazioni, correttamente separate, in giorni specifici e in contenitori dedicati, quali bidoncini e sacchi. I rifiuti riciclabili (carta, umido, vetro, lattine, imballaggi in plastica) vanno separati dal secco residuo, ossia ciò che non si può riciclare.

Bidoncini e sacchi vanno esposti in modo ordinato su suolo pubblico e su vie carrabili (all'inizio delle strade pedonali e all'esterno delle corti) senza intralciare il passaggio di mezzi e pedoni. Peso massimo di ogni contenitore 10 Kg.

Oltre alla raccolta domiciliare ci si può recare al Centro di Raccolta Comunale portando i propri rifiuti riciclabili correttamente separati.

**ESPORRE I RIFIUTI DALLE 21.00 ALLE 04.00 DEL GIORNO DI RACCOLTA. RIFIUTI ESPOSTI TARDIVAMENTE NON SARANNO RACCOLTI.**

## SACCHETTI IDONEI

Chi esaurisce i sacchetti per l'UMIDO può utilizzare quelli del supermercato o acquistarli compostabili in Mater Bi o carta; i sacchetti idonei si riconoscono tramite uno di questi marchi che garantiscono la compostabilità.



Chi esaurisce i sacchetti per la plastica gialli può acquistarne simili purchè trasparenti o semi-trasparenti (deve vedersi il contenuto).

## UMIDO RIFIUTI ORGANICI



**È vietato utilizzare contenitori differenti da quelli forniti dal Comune**

In cucina usare il cestello areato con lo speciale sacchetto biodegradabile; trasferire il sacchetto ben chiuso nel bidone marrone, da esporre in strada per il ritiro.



Scarti di cucina biodegradabili, avanzi di cibo, alimenti avariati, gusci d'uovo, scarti di verdura e frutta, fondi di caffè, filtri di the, pane vecchio, tovaglioli di carta, fiori appassiti.



Non inserire materiali non degradabili, non usare sacchetti in plastica.



**Cosa diventerà**  
Con il compostaggio si trasformerà in ottimo fertilizzante per l'agricoltura.

## VETRO E LATTINE



**È vietato utilizzare contenitori differenti da quelli forniti dal Comune**

Bidone azzurro senza sacchetto, esporre quando è pieno. Per mantenerlo pulito svuotare i contenitori, eventualmente sciacquarli.



Bottiglie, vasetti, bicchieri, oggetti in vetro, lampadine normali, barattoli in acciaio e alluminio, scatolette per alimenti (pelati, tonno...) lattine per bibite, tappi corona, coperchi di vasetti.



Non inserire oggetti in ceramica e porcellana, lampade al neon, contenitori per materiali pericolosi.



**Cosa diventerà**  
Presso le vetrerie diventerà vetro di ottima qualità risparmiando materie prime, acqua e energia. Il riciclaggio dei metalli è il più facile, fa risparmiare e non si spreca risorse non rinnovabili.

## CARTA E CARTONE



**È vietato utilizzare contenitori di materiali diversi da carta o cartone**

Usare un cartone a perdere o sfusa legata; schiacciare o piegare scatole e scatoloni.



Giornali, riviste, libri, quaderni, fogli, sacchetti di carta, scatole di ogni tipo (dentifricio, pasta...), scatoloni, cartoni per bevande (tipo Tetra Pak privati del tappo in plastica, svuotati e schiacciati).



Non inserire carta plastificata, carta oleata, carta carbone, cellophane, carta unta.



**Cosa diventerà**  
Presso le cartiere si trasformerà in altra carta senza utilizzare nuovi alberi e con meno acqua ed energia elettrica.

## IMBALLAGGI IN PLASTICA



**Sacco trasparente giallo; schiacciare bene per risparmiare spazio**



Tutti gli imballaggi in plastica puliti: • Bottiglie per bevande ed alimenti • Flaconi e barattoli per detersivi, saponi, cosmetici • Film d'imballaggio che avvolge bottiglie, carta igienica etc. • Shopper • Vaschette e confezioni in plastica trasparente o polistirolo per alimenti • Contenitori per yogurt, creme di formaggio • Buste e sacchetti per alimenti in genere (es.: patatine, surgelati) • Reti per frutta e verdura • Coperchi in plastica (da separare dall'imballaggio principale se in altro materiale) • Blister e contenitori rigidi a sagoma (es.: gusci per giocattoli, per cancelleria) • Cellophane d'imballaggio e film "a bolle" • Bicchieri e piatti monouso • Appendiabiti in plastica.



Non inserire plastica non da imballo, giocattoli, custodie cd o musicassette, posate in plastica, gomma.



**Cosa diventerà**  
Dopo la separazione diventerà materia prima per produrre oggetti in plastica senza utilizzare altro petrolio.

## VEGETALE



**Servizio ad iscrizione da marzo a novembre**  
**Contenitore carrellato da 240 lt.**

Servizio ad iscrizione a pagamento presso il Comune. I contenitori vanno esposti su ciglio strada in modo ordinato senza intralciare la mobilità pedonale e degli automezzi. Non verranno raccolti rifiuti confezionati in fascine, immessi in sacchi di plastica o quant'altro. La pulizia del contenitore spetta all'utente. Posizionare i bidoni lungo la pubblica via dopo le ore 21 della sera prima del giorno di raccolta.



Erba, ramaglie delle patate, piante morte, fiori secchi, segatura pulita.



Non inserire scarti di cucina, vasi di fiori, sassi.



**Cosa diventerà**  
Presso l'impianto di compostaggio si trasformerà in compost, un buon terriccio utile per l'agricoltura.

**E' sempre possibile recarsi al Centro di Raccolta.**

# L'AMMINISTRAZIONE RINGRAZIA I CITTADINI

per l'impegno e l'attenzione che stanno dimostrando con la raccolta differenziata.

## CONFERIMENTI ERRATI

I rifiuti esposti scorrettamente non verranno raccolti e sarà applicato un adesivo sul contenitore (eccetto per le esposizioni fuori orario). L'utente è tenuto a riprendere i rifiuti, risolvere la criticità ed esporli correttamente alla prossima raccolta. Gli errori principali sono:

- esposizione nel giorno sbagliato (es. plastica nel giorno della carta)
- esposizione nel contenitore sbagliato (es. carta nei sacchi della plastica)
- esposizione dei rifiuti non separati correttamente (es. umido con il secco, plastica non da imballaggio con la plastica da imballaggio).

**SANZIONI** La violazione delle prescrizioni e delle modalità di conferimento dei rifiuti urbani e/o assimilati comporta l'applicazione delle sanzioni amministrative previste dal Regolamento Comunale.



## COMPOSTAGGIO

È possibile trasformare avanzi di cucina e scarti di giardino in un buon terriccio. Basta procurarsi un contenitore (il compost) da collocare in giardino, oppure costruirlo, o usare il sistema classico del cumulo. In qualche mese si formerà il compost, un prodotto naturale gratuito che sostituisce i concimi chimici apportando sostanza organica al terreno.

Si semplifica la raccolta dei rifiuti, perché il 25% circa del rifiuto domestico può essere compostato: residui da sfalci e potature (erba, rami e foglie), avanzi e bucce di frutta e verdura, ossa e avanzi di carne, pesce ed insaccati, cibi avariati o scaduti, pane raffermo, fondi di caffè, bustine di the e tisane, gusci d'uovo, fiori secchi, tovaglioli di carta, carta da cucina, cassette di legno.

**È POSSIBILE RITIRARE GRATUITAMENTE IL COMPOST SFUSO PRESSO IL CENTRO DI RACCOLTA (PORTANDO UN PROPRIO CONTENITORE)**

Gardauno ha preparato per voi una guida per il compostaggio domestico. Potete scaricarla dal sito [www.gardauno.it](http://www.gardauno.it)



## INGOMBRANTI A DOMICILIO

SERVIZIO SU PRENOTAZIONE  
TEL. 0365 558626

martedì e giovedì dalle 09.00 alle 12.45

Secondo giovedì del mese

L'utente può prenotare il servizio in Comune telefonando al numero indicato con almeno una settimana d'anticipo rispetto alla data sul calendario. Il servizio prevede al massimo il ritiro di 3 pezzi, da esporre a ciglio strada il giorno di raccolta. Non è previsto il ritiro all'interno delle abitazioni.



## OLIO ALIMENTARE ESAUSTO

Non buttare l'olio alimentare usato nel lavandino; travasalo in una bottiglia di plastica e portalo al Centro di Raccolta o nei seguenti punti di raccolta:

- via Dietro Castello (parceggio San Felice)
- via Benaco (parceggio ristorante)

Ricorda di non miscelare l'olio vegetale con altri liquidi che renderebbero impossibile il riciclo.

Consulta la mappa dei punti di raccolta sul sito [www.gardauno.it](http://www.gardauno.it)



## CENTRO DI RACCOLTA

Cunettone di Salò via Enrico Fermi

L'Isola Ecologica o Centro di Raccolta è uno spazio che ottimizza la raccolta differenziata. Non è una discarica nella quale i rifiuti entrano per non uscire più. Nel Centro di Raccolta si depositano separatamente i rifiuti urbani per recuperare tutti i materiali che possono essere riciclati e smaltire in sicurezza i rifiuti pericolosi non recuperabili.

### Chi può entrare

Cittadini, enti ed imprese che hanno nel Comune superfici iscritte alla Tassa Rifiuti.

### Come entrare

Utenti domestiche: con tessera sanitaria dell'utente iscritto alla tassa rifiuti. Utenti non domestiche: con tessera a microchip. La tessera va utilizzata per registrare tipologie e quantità di rifiuti conferiti.

Ingresso consentito fino a 5 minuti prima della chiusura

## ORARI APERTURA CENTRO DI RACCOLTA

	lunedì	martedì	mercoledì	giovedì	venerdì	sabato	domenica
ESTIVO 1 apr 30 set	14.00 19.00	14.00 19.00	14.00 19.00	14.00 19.00	14.00 19.00	14.00 19.00	15.30 19.30
INVERNALE 1 ott 31 mar	13.00 18.00	13.00 18.00	13.00 18.00	13.00 18.00	13.00 18.00	13.00 18.00	14.00 18.00

Chiusure festive 1 gennaio, 17 aprile, 1 maggio, 2 giugno, 1 novembre, 8 dicembre, 25 dicembre, 1 gennaio 2023  
Aperture festive 6 gennaio, 18 aprile, 25 aprile, 15 agosto, 26 dicembre

## NEL CENTRO DI RACCOLTA SI POSSONO PORTARE:

### RIFIUTI RICICLABILI DELLE RACCOLTE PORTA A PORTA

Carta, vetro-lattine, umido, plastica.

### VEGETALE

Erba, ramaglie delle potature, piante morte, fiori secchi, segatura pulita.

### Cosa diventeranno

Presso l'impianto di compostaggio si trasformerà in compost, un buon terriccio utile per l'agricoltura.



### APPARECCHIATURE ELETTRICHE

Grandi elettrodomestici (televisori, frigoriferi, forni, lavatrici...) piccoli elettrodomestici (tostapane, radio, aspirapolvere, trapani e altri utensili...), apparecchiature informatiche e telefoniche, stampanti, videocamere, lampade e lampadine, neon, giocattoli elettrici ed elettronici, termometri elettrici, bilance.

### Cosa diventeranno

Tutte le apparecchiature verranno smontate in appositi centri per riciclare i materiali recuperabili e smaltire in sicurezza i componenti pericolosi



### ABBIGLIAMENTO IN BUONO STATO

Abiti, maglieria, biancheria, cappelli, borse e scarpe.

### Cosa diventeranno

Il materiale in buono stato verrà avviato ai mercati dell'usato. Parte del riciclaggio verrà utilizzato per iniziative di solidarietà.



### OLI ALIMENTARI

Oli e grassi alimentari confezionati in bottiglie o tanichette.

### Cosa diventeranno

Questi rifiuti verranno rigenerati per la produzione di lubrificanti e detergenti industriali.

**ATTENZIONE:** versare l'olio nel lavandino provoca ostruzioni e danneggiamento degli impianti.



### MATERIALI INGOMBRANTI, LEGNO, METALLI

Beni della casa di grandi dimensioni (non elettrici): divani, materassi, reti per i letti, biciclette, mobili, etc.

### Cosa diventeranno

I materiali metallici verranno indirizzati alle fonderie; i materiali in legno (anche truciolare o laminato) verranno riciclati.



### RIFIUTI PERICOLOSI solo utenze domestiche

Pile a stilo, pile a bottone, pile ricaricabili, medicinali scaduti, batterie auto, oli minerali etc.

### Cosa diventeranno

Questi rifiuti sono molto pericolosi: così separati verranno avviati ad impianti di smaltimento sicuri senza inquinare l'ambiente.

### INERTI solo utenze domestiche per max 3 secchi da 25 lt

Piatti in ceramica, sanitari, cemento, piastrelle, mattoni provenienti da piccole demolizioni domestiche eseguite in proprio. Non è possibile conferire (per nessuno) onduline catramate, cartongesso, fibrocemento, lane isolanti.

### Cosa diventeranno

Produzione di miscele inerti per rilevati e costruzioni.



Forse non sai che...

...non va tutto nei rifiuti **dipende da te!**  
Abiti, farmaci, piccoli elettrodomestici, toner, tappi sughero, olio alimentare, pile, batterie auto e olio minerale

Consulta la mappa dei punti di raccolta sul sito [www.gardauno.it](http://www.gardauno.it)

## PANNOLINI PANNOLONI

### Servizio ad iscrizione

Per agevolare gli utenti che hanno maggiori necessità di raccolta per una significativa presenza di pannolini o pannoloni, è possibile iscriversi al servizio di raccolta aggiuntiva del venerdì compilando l'apposito modulo presso l'Ufficio Ecologia del Comune.

**ADULTI:** presentare certificazione comprovante l'esigenza.

**BAMBINI:** fino a 2 anni di età.



## SECCO... TI FACCIO SECCO !

MENO SECCO RESIDUO E PIÙ DIFFERENZIATA. L'AMBIENTE RINGRAZIA!

Lo sapevi che il secco residuo è l'unica frazione di rifiuto non riciclabile? La sua destinazione è il recupero energetico o la discarica. Vuoi darci una mano a diminuire l'impatto ambientale di questi rifiuti?

### ECCO ALCUNI SEMPLICI CONSIGLI PER RIDURRE I RIFIUTI DEL SECCO RESIDUO



#### Attenzione all'imballo

Scegli confezioni realizzate con materiale riciclabile, evitando imballaggi che riempiono il sacco del secco residuo.



#### No all'usa e getta

Acquistare beni durevoli e di qualità fa bene al nostro portafoglio ed all'ambiente. Il 50% degli abiti low cost finisce nella spazzatura in meno di un anno e spesso nel sacco nero.



#### Nuova vita agli oggetti

Prima di gettare oggetti che non funzionano o non ti servono più (abbigliamento, giocattoli, mobili etc.) prova a ripararli oppure a rivenderli o regalarli.



#### I RAEE al Centro di Raccolta

I rifiuti elettronici smaltiti nel secco rilasciano sostanze tossiche e nocive, conferirli al Centro di Raccolta permetterà di trattarli in sicurezza e di recuperare parti riciclabili (es. vetro, plastiche e metalli).

Numero Verde  
800 033955

dal lunedì al venerdì dalle 08.00 alle 20.00  
e il sabato dalle 08.00 alle 13.00



**GardaUno**  
ambiente, energia e servizi

## RACCOLTA DIFFERENZIATA?

# Scarica l'APP

## GardaUno Ricicla



Inserisci il tuo indirizzo ed avrai:

- il calendario di raccolta rifiuti della tua zona sempre aggiornato in tempo reale;
- la guida alla separazione dei rifiuti: ABC dei rifiuti;
- i Centri di Raccolta: orari, informazioni utili, collegamento con il navigatore dello smartphone;
- possibilità di essere avvisati tramite notifiche su quando e che tipo di rifiuti esporre;
- comunicazioni/news agli utenti;
- istruzioni di raccolta

[app.gardauno.it](http://app.gardauno.it)

1	sabato	raccolta della plastica anticipata al 31 12 2021
2	domenica	
3	lunedì	umido secco
4	martedì	carta
5	mercoledì	
6	giovedì	
7	venerdì	umido vetro lattine pannolini a iscrizione
8	sabato	plastica
9	domenica	
10	lunedì	umido secco
11	martedì	carta
12	mercoledì	
13	giovedì	ingombranti a richiesta
14	venerdì	umido vetro lattine pannolini a iscrizione
15	sabato	plastica
16	domenica	
17	lunedì	umido secco
18	martedì	carta
19	mercoledì	
20	giovedì	
21	venerdì	umido vetro lattine pannolini a iscrizione
22	sabato	plastica
23	domenica	
24	lunedì	umido secco
25	martedì	carta
26	mercoledì	
27	giovedì	
28	venerdì	umido vetro lattine pannolini a iscrizione
29	sabato	plastica
30	domenica	
31	lunedì	umido secco






## LUGLIO \*Raccolta vegetale solo per iscritti

1	venerdì	umido vetro lattine pannolini a iscrizione
2	sabato	plastica
3	domenica	
4	lunedì	umido secco
5	martedì	carta vegetale
6	mercoledì	umido 
7	giovedì	
8	venerdì	umido vetro lattine pannolini a iscrizione
9	sabato	plastica
10	domenica	
11	lunedì	umido secco
12	martedì	carta vegetale
13	mercoledì	umido 
14	giovedì	ingombranti a richiesta
15	venerdì	umido vetro lattine pannolini a iscrizione
16	sabato	plastica
17	domenica	
18	lunedì	umido secco
19	martedì	carta vegetale
20	mercoledì	umido 
21	giovedì	
22	venerdì	umido vetro lattine pannolini a iscrizione
23	sabato	plastica
24	domenica	
25	lunedì	umido secco
26	martedì	carta vegetale
27	mercoledì	umido 
28	giovedì	
29	venerdì	umido vetro lattine pannolini a iscrizione
30	sabato	plastica
31	domenica	

## FEBBRAIO

1	martedì	carta
2	mercoledì	
3	giovedì	
4	venerdì	umido vetro lattine pannolini a iscrizione
5	sabato	plastica
6	domenica	
7	lunedì	umido secco
8	martedì	carta
9	mercoledì	
10	giovedì	ingombranti a richiesta
11	venerdì	umido vetro lattine pannolini a iscrizione
12	sabato	plastica
13	domenica	
14	lunedì	umido secco
15	martedì	carta
16	mercoledì	
17	giovedì	
18	venerdì	umido vetro lattine pannolini a iscrizione
19	sabato	plastica
20	domenica	
21	lunedì	umido secco
22	martedì	carta
23	mercoledì	
24	giovedì	
25	venerdì	umido vetro lattine pannolini a iscrizione
26	sabato	plastica
27	domenica	
28	lunedì	umido secco

## AGOSTO \*Raccolta vegetale solo per iscritti





1	lunedì	umido secco
2	martedì	carta vegetale
3	mercoledì	umido 
4	giovedì	
5	venerdì	umido vetro lattine pannolini a iscrizione
6	sabato	plastica
7	domenica	
8	lunedì	umido secco
9	martedì	carta vegetale
10	mercoledì	umido 
11	giovedì	ingombranti a richiesta
12	venerdì	umido vetro lattine pannolini a iscrizione
13	sabato	plastica
14	domenica	
15	lunedì	umido secco
16	martedì	carta vegetale
17	mercoledì	umido 
18	giovedì	
19	venerdì	umido vetro lattine pannolini a iscrizione
20	sabato	plastica
21	domenica	
22	lunedì	umido secco
23	martedì	carta vegetale
24	mercoledì	umido 
25	giovedì	
26	venerdì	umido vetro lattine pannolini a iscrizione
27	sabato	plastica
28	domenica	
29	lunedì	umido secco
30	martedì	carta vegetale
31	mercoledì	umido 

## MARZO

\*Raccolta vegetale solo per iscritti

1	martedì	carta vegetale
2	mercoledì	
3	giovedì	
4	venerdì	umido vetro lattine pannolini a iscrizione
5	sabato	plastica
6	domenica	
7	lunedì	umido secco
8	martedì	carta vegetale
9	mercoledì	
10	giovedì	ingombranti a richiesta
11	venerdì	umido vetro lattine pannolini a iscrizione
12	sabato	plastica
13	domenica	
14	lunedì	umido secco
15	martedì	carta vegetale
16	mercoledì	
17	giovedì	
18	venerdì	umido vetro lattine pannolini a iscrizione
19	sabato	plastica
20	domenica	
21	lunedì	umido secco
22	martedì	carta vegetale
23	mercoledì	
24	giovedì	
25	venerdì	umido vetro lattine pannolini a iscrizione
26	sabato	plastica
27	domenica	
28	lunedì	umido secco
29	martedì	carta vegetale
30	mercoledì	
31	giovedì	

## SETTEMBRE \*Raccolta vegetale solo per iscritti

1	giovedì	
2	venerdì	umido vetro lattine pannolini a iscrizione
3	sabato	plastica
4	domenica	
5	lunedì	umido secco
6	martedì	carta vegetale
7	mercoledì	umido 
8	giovedì	ingombranti a richiesta
9	venerdì	umido vetro lattine pannolini a iscrizione
10	sabato	plastica
11	domenica	
12	lunedì	umido secco
13	martedì	carta vegetale
14	mercoledì	umido 
15	giovedì	
16	venerdì	umido vetro lattine pannolini a iscrizione
17	sabato	plastica
18	domenica	
19	lunedì	umido secco
20	martedì	carta vegetale
21	mercoledì	umido 
22	giovedì	
23	venerdì	umido vetro lattine pannolini a iscrizione
24	sabato	plastica
25	domenica	
26	lunedì	umido secco
27	martedì	carta vegetale
28	mercoledì	umido 
29	giovedì	
30	venerdì	umido vetro lattine pannolini a iscrizione

# APRILE

\*Raccolta vegetale solo per iscritti

1	venerdì	umido	vetro lattine	pannolini a iscrizione
2	sabato	plastica		
3	domenica			
4	lunedì	umido	secco	
5	martedì	carta	vegetale	
6	mercoledì			
7	giovedì			
8	venerdì	umido	vetro lattine	pannolini a iscrizione
9	sabato	plastica		
10	domenica			
11	lunedì	umido	secco	
12	martedì	carta	vegetale	
13	mercoledì			
14	giovedì	ingombranti a richiesta		
15	venerdì	umido	vetro lattine	pannolini a iscrizione
16	sabato	plastica		
17	domenica			
18	lunedì	umido	secco	
19	martedì	carta	vegetale	
20	mercoledì			
21	giovedì			
22	venerdì	umido	vetro lattine	pannolini a iscrizione
23	sabato	plastica		
24	domenica			
25	lunedì	umido	secco	
26	martedì	carta	vegetale	
27	mercoledì			
28	giovedì			
29	venerdì	umido	vetro lattine	pannolini a iscrizione
30	sabato	plastica		

# MAGGIO

\*Raccolta vegetale solo per iscritti

1	domenica			
2	lunedì	umido	secco	
3	martedì	carta	vegetale	
4	mercoledì	umido		
5	giovedì			
6	venerdì	umido	vetro lattine	pannolini a iscrizione
7	sabato	plastica		
8	domenica			
9	lunedì	umido	secco	
10	martedì	carta	vegetale	
11	mercoledì	umido		
12	giovedì	ingombranti a richiesta		
13	venerdì	umido	vetro lattine	pannolini a iscrizione
14	sabato	plastica		
15	domenica			
16	lunedì	umido	secco	
17	martedì	carta	vegetale	
18	mercoledì	umido		
19	giovedì			
20	venerdì	umido	vetro lattine	pannolini a iscrizione
21	sabato	plastica		
22	domenica			
23	lunedì	umido	secco	
24	martedì	carta	vegetale	
25	mercoledì	umido		
26	giovedì			
27	venerdì	umido	vetro lattine	pannolini a iscrizione
28	sabato	plastica		
29	domenica			
30	lunedì	umido	secco	
31	martedì	carta	vegetale	

# GIUGNO

\*Raccolta vegetale solo per iscritti

1	mercoledì	umido		
2	giovedì			
3	venerdì	umido	vetro lattine	pannolini a iscrizione
4	sabato	plastica		
5	domenica			
6	lunedì	umido	secco	
7	martedì	carta	vegetale	
8	mercoledì	umido		
9	giovedì	ingombranti a richiesta		
10	venerdì	umido	vetro lattine	pannolini a iscrizione
11	sabato	plastica		
12	domenica			
13	lunedì	umido	secco	
14	martedì	carta	vegetale	
15	mercoledì	umido		
16	giovedì			
17	venerdì	umido	vetro lattine	pannolini a iscrizione
18	sabato	plastica		
19	domenica			
20	lunedì	umido	secco	
21	martedì	carta	vegetale	
22	mercoledì	umido		
23	giovedì			
24	venerdì	umido	vetro lattine	pannolini a iscrizione
25	sabato	plastica		
26	domenica			
27	lunedì	umido	secco	
28	martedì	carta	vegetale	
29	mercoledì	umido		
30	giovedì			

# OTTOBRE

\*Raccolta vegetale solo per iscritti

1	sabato	plastica		
2	domenica			
3	lunedì	umido	secco	
4	martedì	carta	vegetale	
5	mercoledì			
6	giovedì			
7	venerdì	umido	vetro lattine	pannolini a iscrizione
8	sabato	plastica		
9	domenica			
10	lunedì	umido	secco	
11	martedì	carta	vegetale	
12	mercoledì			
13	giovedì	ingombranti a richiesta		
14	venerdì	umido	vetro lattine	pannolini a iscrizione
15	sabato	plastica		
16	domenica			
17	lunedì	umido	secco	
18	martedì	carta	vegetale	
19	mercoledì			
20	giovedì			
21	venerdì	umido	vetro lattine	pannolini a iscrizione
22	sabato	plastica		
23	domenica			
24	lunedì	umido	secco	
25	martedì	carta	vegetale	
26	mercoledì			
27	giovedì			
28	venerdì	umido	vetro lattine	pannolini a iscrizione
29	sabato	plastica		
30	domenica			
31	lunedì	umido	secco	

# NOVEMBRE

\*Raccolta vegetale solo per iscritti

1	martedì	carta	vegetale	
2	mercoledì			
3	giovedì			
4	venerdì	umido	vetro lattine	pannolini a iscrizione
5	sabato	plastica		
6	domenica			
7	lunedì	umido	secco	
8	martedì	carta	vegetale	
9	mercoledì			
10	giovedì	ingombranti a richiesta		
11	venerdì	umido	vetro lattine	pannolini a iscrizione
12	sabato	plastica		
13	domenica			
14	lunedì	umido	secco	
15	martedì	carta	vegetale	
16	mercoledì			
17	giovedì			
18	venerdì	umido	vetro lattine	pannolini a iscrizione
19	sabato	plastica		
20	domenica			
21	lunedì	umido	secco	
22	martedì	carta	vegetale	
23	mercoledì			
24	giovedì			
25	venerdì	umido	vetro lattine	pannolini a iscrizione
26	sabato	plastica		
27	domenica			
28	lunedì	umido	secco	
29	martedì	carta	vegetale	
30	mercoledì			

# DICEMBRE



1	giovedì			
2	venerdì	umido	vetro lattine	pannolini a iscrizione
3	sabato	plastica		
4	domenica			
5	lunedì	umido	secco	
6	martedì	carta		
7	mercoledì			
8	giovedì			
9	venerdì	umido	vetro lattine	pannolini a iscrizione
10	sabato	plastica		
11	domenica			
12	lunedì	umido	secco	
13	martedì	carta		
14	mercoledì			
15	giovedì	ingombranti a richiesta		
16	venerdì	umido	vetro lattine	pannolini a iscrizione
17	sabato	plastica		
18	domenica			
19	lunedì	umido	secco	
20	martedì	carta		
21	mercoledì			
22	giovedì			
23	venerdì	umido	vetro lattine	pannolini a iscrizione
24	sabato	plastica		
25	domenica			
26	lunedì	umido	secco	
27	martedì	carta		
28	mercoledì			
29	giovedì			
30	venerdì	umido	vetro lattine	pannolini a iscrizione
31	sabato	plastica		